

# CÔNG TY CỔ PHẦN BAO BÌ SÀI GÒN

Lô III-13, Nhóm CN III, KCN Tân Bình, Đường số 13, Phường Tây Thạnh,  
Quận Tân Phú, TP. Hồ Chí Minh

☎ TEL: 84.8.38155581 ☎ FAX: 84.8.38159726

---- oOo ----

## BÁO CÁO TÀI CHÍNH

QUÝ 3 NĂM 2016

09 THÁNG ĐẦU NĂM 2016



# CÔNG TY CỔ PHẦN BẢO BÌNH

Địa chỉ: 10/11 Đường Nguyễn Huệ, Quận 1, Thành phố Hồ Chí Minh

Điện thoại: 028.3912.1234

Mã số thuế: 0312345678

Trang 1

## MỤC LỤC

NỘI DUNG	TRANG
Bảng cân đối kế toán	01- 02
Báo cáo kết quả hoạt động kinh doanh	03
Báo cáo lưu chuyển tiền tệ	04
Bản thuyết minh Báo cáo tài chính	05 - 22

**BẢNG CÂN ĐỐI KẾ TOÁN**

Tại ngày 30 tháng 09 năm 2016

Đơn vị tính : VND

TÀI SẢN	MÃ SỐ	THUYẾT MINH	30/09/2016	01/01/2016
<b>A TÀI SẢN NGẮN HẠN</b>	<b>100</b>		<b>99.088.740.629</b>	<b>96.348.605.141</b>
<b>I TIỀN VÀ CÁC KHOẢN TƯƠNG ĐƯƠNG TIỀN</b>	<b>110</b>		<b>8.755.314.615</b>	<b>8.241.176.912</b>
1. Tiền	111	V.01	5.755.314.615	8.241.176.912
2. Các khoản tương đương tiền	112		3.000.000.000	
<b>II ĐẦU TƯ TÀI CHÍNH NGẮN HẠN</b>	<b>120</b>		<b>5.600.033.600</b>	<b>5.600.033.600</b>
1. Chứng khoán kinh doanh	121	V.02	5.998.535.991	5.998.535.991
2. Dự phòng giảm giá chứng khoán kinh doanh	122		(398.502.391)	(398.502.391)
<b>III CÁC KHOẢN PHẢI THU NGẮN HẠN</b>	<b>130</b>		<b>23.048.010.030</b>	<b>25.540.395.094</b>
1. Phải thu ngắn hạn của khách hàng	131	V.03	26.407.852.720	30.662.511.229
2. Trả trước cho người bán ngắn hạn	132		50.501.665	30.000.000
6. Phải thu ngắn hạn khác	136	V.04a	1.404.993.982	125.758.096
7. Dự phòng phải thu ngắn hạn khó đòi	137	V.05a	(4.815.338.337)	(5.277.874.231)
<b>IV HÀNG TỒN KHO</b>	<b>140</b>	<b>V.06</b>	<b>60.871.676.991</b>	<b>56.117.715.586</b>
1. Hàng tồn kho	141		60.899.026.822	56.145.065.417
2. Dự phòng giảm giá hàng tồn kho	149		(27.349.831)	(27.349.831)
<b>V TÀI SẢN NGẮN HẠN KHÁC</b>	<b>150</b>		<b>813.705.393</b>	<b>849.283.949</b>
1. Chi phí trả trước ngắn hạn	151	V.10a	813.705.393	708.990.934
2. Thuế GTGT được khấu trừ	152			
3. Thuế và các khoản khác phải thu Nhà Nước	153	V.12b		140.293.015
5. Tài sản ngắn hạn khác	155			
<b>B TÀI SẢN DÀI HẠN</b>	<b>200</b>		<b>28.961.715.062</b>	<b>31.926.039.356</b>
<b>I CÁC KHOẢN PHẢI THU DÀI HẠN</b>	<b>210</b>		<b>8.189.000</b>	<b>14.939.000</b>
6. Phải thu dài hạn khác	216	V.04b	8.189.000	14.939.000
<b>II TÀI SẢN CỐ ĐỊNH</b>	<b>220</b>		<b>28.015.680.982</b>	<b>28.905.253.890</b>
1. Tài sản cố định hữu hình	221	V.07	22.779.816.322	23.492.162.346
- Nguyên giá	222		107.732.210.925	105.273.529.035
- Giá trị hao mòn lũy kế	223		(84.952.394.603)	(81.781.366.689)
2. Tài sản cố định thuê tài chính	224			
3. Tài sản cố định vô hình	227	V.08	5.235.864.660	5.413.091.544
- Nguyên giá	228		6.911.815.956	6.911.815.956
- Giá trị hao mòn lũy kế	229		(1.675.951.296)	(1.498.724.412)
4. Chi phí xây dựng cơ bản dở dang	230			
<b>III BẤT ĐỘNG SẢN ĐẦU TƯ</b>	<b>230</b>			
<b>IV TÀI SẢN DỒ DANG DÀI HẠN</b>	<b>240</b>		<b>-</b>	<b>2.481.216.890</b>
1. Chi phí xây dựng cơ bản dở dang	242	V.09		2.481.216.890
<b>V ĐẦU TƯ TÀI CHÍNH DÀI HẠN</b>	<b>250</b>			
<b>VI TÀI SẢN DÀI HẠN KHÁC</b>	<b>260</b>		<b>937.845.080</b>	<b>524.629.576</b>
1. Chi phí trả trước dài hạn	261	V.10b	262.300.801	360.701.421
2. Tài sản thuế thu nhập hoãn lại	262		675.544.279	163.928.155
4. Tài sản dài hạn khác	268			
<b>TỔNG CỘNG TÀI SẢN</b>	<b>270</b>		<b>128.050.455.691</b>	<b>128.274.644.497</b>

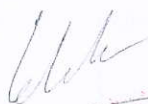

0307  
CÔN  
CỔ  
BAI  
AI  
SAP.  
U TP.

NGUỒN VỐN	MÃ SỐ	THUYẾT MINH	30/09/2016	01/01/2016
<b>C NỢ PHẢI TRẢ</b>	<b>300</b>		<b>18.154.208.928</b>	<b>21.192.640.529</b>
<b>I NỢ NGẮN HẠN</b>	<b>310</b>		<b>18.149.208.928</b>	<b>21.127.640.529</b>
1. Phải trả người bán ngắn hạn	311		5.071.918.427	4.890.732.827
2. Người mua trả tiền trước ngắn hạn	312		46.571.133	68.500.766
3. Thuế và các khoản phải nộp Nhà nước	313	V.12a	869.047.884	784.946.203
4. Phải trả người lao động	314		2.323.641.114	1.261.859.084
5. Chi phí phải trả ngắn hạn	315	V.13	8.652.996.515	1.827.633.354
9. Phải trả ngắn hạn khác	319	V.14a	875.710.387	421.434.192
10. Vay và nợ thuê tài chính ngắn hạn	320	V.11		11.566.497.592
12. Quỹ khen thưởng, phúc lợi	322		309.323.468	306.036.511
<b>II NỢ DÀI HẠN</b>	<b>330</b>		<b>5.000.000</b>	<b>65.000.000</b>
7. Phải trả dài hạn khác	337	V.14b	5.000.000	65.000.000
<b>D NGUỒN VỐN CHỦ SỞ HỮU</b>	<b>400</b>		<b>109.896.246.763</b>	<b>107.082.003.968</b>
<b>I VỐN CHỦ SỞ HỮU</b>	<b>410</b>	<b>V.15</b>	<b>109.896.246.763</b>	<b>107.082.003.968</b>
1. Vốn góp của chủ sở hữu	411		85.000.000.000	85.000.000.000
-Cổ phiếu phổ thông có quyền biểu quyết	411a		85.000.000.000	85.000.000.000
-Cổ phiếu ưu đãi	411b			
2. Thặng dư vốn cổ phần	412		9.128.014	9.128.014
7. Chênh lệch tỷ giá hối đoái	417			
8. Quỹ đầu tư phát triển	418		16.845.555.695	16.632.568.738
11. Lợi nhuận sau thuế chưa phân phối	421		8.041.563.054	5.440.307.216
-LNST chưa phân phối lũy kế đến cuối kỳ trước	421a		3.314.333.302	5.440.307.216
-LNST chưa phân phối kỳ này	421b		4.727.229.752	
<b>II NGUỒN KINH PHÍ VÀ QUỸ KHÁC</b>	<b>430</b>		<b>-</b>	<b>-</b>
<b>TỔNG CỘNG NGUỒN VỐN</b>	<b>440</b>		<b>128.050.455.691</b>	<b>128.274.644.497</b>

Người lập biểu

Kế toán trưởng

Tổng Giám đốc



Lê Thị Ngọc Định

Nguyễn Tấn Tạng

Nguyễn Cửu Tuệ

Thành phố Hồ Chí Minh, ngày 24 tháng 10 năm 2016


## BÁO CÁO KẾT QUẢ HOẠT ĐỘNG KINH DOANH

Quý 3 năm 2016

Đơn vị tính : VND

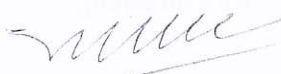
CHỈ TIÊU	MÃ SỐ	THUYẾT MINH	QUÝ 3		LŨY KẾ TỪ ĐẦU NĂM ĐẾN CUỐI QUÝ NÀY	
			NĂM NAY	NĂM TRƯỚC	NĂM NAY	NĂM TRƯỚC
1. Doanh thu bán hàng và cung cấp dịch vụ	01	VI.01	43.144.956.882	46.869.563.253	142.139.539.039	172.602.380.699
2. Các khoản giảm trừ doanh thu	02	VI.02	8.639.280	995.863.497	1.447.030.850	3.439.940.052
3. Doanh thu thuần về bán hàng và cung cấp dịch vụ (10 = 01 - 02)	10	VI.03	43.136.317.602	45.873.699.756	140.692.508.189	169.162.440.647
4. Giá vốn hàng bán	11	VI.04	34.198.724.707	39.224.747.281	113.446.571.766	147.255.476.591
5. Lợi nhuận gộp về bán hàng và cung cấp dịch vụ (20 = 10 - 11)	20		8.937.592.895	6.648.952.475	27.245.936.423	21.906.964.056
6. Doanh thu hoạt động tài chính	21	VI.05	18.810.928	187.264.902	212.381.749	222.250.127
7. Chi phí tài chính	22	VI.06	1.593.359.029	1.126.260.731	6.006.985.922	3.403.818.147
- Trong đó: Chi phí lãi vay	23			273.131.733	58.292.356	652.933.333
8. Chi phí bán hàng	25	VI.09	3.712.647.610	1.913.915.001	7.150.691.853	4.887.154.872
9. Chi phí quản lý doanh nghiệp	26	VI.10	2.835.882.954	2.721.444.727	9.176.975.534	9.481.463.145
10. Lợi nhuận thuần từ hoạt động kinh doanh   30 = 20 + (21 - 22) - (25 + 26)	30		814.514.230	1.074.596.918	5.123.664.863	4.356.778.019
11. Thu nhập khác	31	VI.07	24.527.193	6.090.851	77.078.507	54.041.754
12. Chi phí khác	32	VI.08	286.082	118.120	7.582.926	10.155.703
13. Lợi nhuận khác (40 = 31 - 32)	40		24.241.111	5.972.731	69.495.581	43.886.051
14. Tổng lợi nhuận kế toán trước thuế ( 50 = 30 + 40 )	50		838.755.341	1.080.569.649	5.193.160.444	4.400.664.070
15. Chi phí thuế TNDN hiện hành	51	VI.12	436.549.879	99.600.007	977.546.816	361.399.977
16. Chi phí thuế thu nhập doanh nghiệp hoãn lại	52	VI.13	(362.303.311)	154.953	(511.616.124)	31.298.750
17. Lợi nhuận sau thuế thu nhập doanh nghiệp ( 60 = 50 - 51 - 52 )	60		764.508.773	980.814.689	4.727.229.752	4.007.965.343
18. Lãi cơ bản trên cổ phiếu	70	VI.14	81	104	501	424

Người lập biểu



Lê Thị Ngọc Định

Kế toán trưởng



Nguyễn Tấn Tạng

Tổng Giám đốc



Nguyễn Cửu Tuệ

Thành phố Hồ Chí Minh, ngày 24 tháng 10 năm 2016

## BÁO CÁO LƯU CHUYỂN TIỀN TỆ

( THEO PHƯƠNG PHÁP TRỰC TIẾP )

Quý 3 năm 2016

Đơn vị tính : VND

CHỈ TIÊU	MÃ SỐ	THUYẾT MINH	LŨY KẾ TỪ ĐẦU NĂM CHO ĐẾN CUỐI QUÝ NÀY	
			NĂM NAY	NĂM TRƯỚC
<b>I LƯU CHUYỂN TIỀN TỪ HOẠT ĐỘNG KINH DOANH</b>				
1 Tiền thu từ bán hàng, cung cấp dịch vụ và doanh thu khác	01		155.953.661.944	187.344.658.840
2 Tiền chi trả cho người cung cấp hàng hoá và dịch vụ	02		(109.973.948.274)	(120.230.478.100)
3 Tiền chi trả cho người lao động	03		(13.610.724.223)	(16.631.553.620)
4 Tiền lãi vay đã trả	04		(58.292.357)	(652.933.333)
5 Thuế Thu nhập doanh nghiệp đã nộp	05		(400.703.922)	(267.104.041)
6 Tiền thu khác từ hoạt động kinh doanh	06		1.853.143.950	2.284.357.752
7 Tiền chi khác cho hoạt động kinh doanh	07		(17.929.258.052)	(23.292.667.245)
<i>Lưu chuyển tiền thuần từ hoạt động kinh doanh</i>	<i>20</i>		<i>15.833.879.066</i>	<i>28.554.280.253</i>
<b>II LƯU CHUYỂN TIỀN TỪ HOẠT ĐỘNG ĐẦU TƯ</b>				
1 Tiền chi để mua sắm, xây dựng TSCĐ và các TS dài hạn khác	21		(2.291.058.000)	(1.106.380.000)
2 Tiền thu từ thanh lý, nhượng bán TSCĐ và các TS dài hạn khác	22			
3 Tiền chi cho vay, mua các công cụ nợ của các đơn vị khác	23			
4 Tiền thu hồi cho vay, bán lại các công cụ nợ của đơn vị khác	24			
7 Tiền thu lãi cho vay, cổ tức và lợi nhuận được chia	27		152.564.229	221.463.767
<i>Lưu chuyển tiền thuần từ hoạt động đầu tư</i>	<i>30</i>		<i>(2.138.493.771)</i>	<i>(884.916.233)</i>
<b>III LƯU CHUYỂN TIỀN TỪ HOẠT ĐỘNG TÀI CHÍNH</b>				
3 Tiền thu từ đi vay	33		8.365.314.605	87.805.835.915
4 Tiền trả nợ gốc vay	34		(19.931.812.197)	(96.923.759.087)
6 Cổ tức, lợi nhuận đã trả cho chủ sở hữu	36		(1.614.750.000)	(6.717.430.000)
<i>Lưu chuyển tiền thuần từ hoạt động tài chính</i>	<i>40</i>		<i>(13.181.247.592)</i>	<i>(15.835.353.172)</i>
<b>LƯU CHUYỂN TIỀN THUẦN TRONG KỶ ( 50 = 20+30+40)</b>	<b>50</b>		<b>514.137.703</b>	<b>11.834.010.848</b>
<b>TIỀN VÀ TƯƠNG ĐƯƠNG TIỀN ĐẦU KỶ</b>	<b>60</b>		<b>8.241.176.912</b>	<b>5.975.463.296</b>
<i>Anh hưởng của thay đổi tỷ giá hối đoái quy đổi ngoại tệ</i>	<i>61</i>			
<b>TIỀN VÀ TƯƠNG ĐƯƠNG TIỀN CUỐI KỶ ( 70 = 50+60+61)</b>	<b>70</b>		<b>8.755.314.615</b>	<b>17.809.474.144</b>

Người lập biểu

Kế toán trưởng

Giám đốc





Nguyễn Cửu Tuệ

Lê Thị Ngọc Định

Nguyễn Tấn Tạng

Thành phố Hồ Chí Minh, ngày 24 tháng 10 năm 2016

## CÔNG TY CỔ PHẦN BAO BÌ SÀI GÒN

Lô III - 13, Nhóm CN III, KCN Tân Bình, Đường số 13, P.Tây Thạnh, Q.Tân Phú

# BẢN THUYẾT MINH BÁO CÁO TÀI CHÍNH

Cho kỳ kế toán từ 01/01/2016 đến 30/09/2016

## I. ĐẶC ĐIỂM HOẠT ĐỘNG CỦA DOANH NGHIỆP

### 1. Hình thức sở hữu vốn

Công ty Cổ phần Bao bì Sài Gòn được chuyển đổi từ doanh nghiệp Nhà nước thành Công ty cổ phần theo Quyết định số 5671/QĐ-UBND ngày 08/11/2005 của Chủ tịch Ủy ban nhân dân thành phố Hồ Chí Minh và Quyết định 1772/QĐ-UBND ngày 14/4/2006 về việc điều chỉnh cơ cấu vốn điều lệ của Công ty cổ phần Bao bì Sài Gòn tại khoản 4 Điều 1 của Quyết định số 5671/QĐ-UBND ngày 08/11/2005 của Ủy ban nhân dân thành phố Hồ Chí Minh. Giấy chứng nhận đăng ký kinh doanh lần đầu số 4103005382 ngày 11/10/2006 và giấy chứng nhận đăng ký doanh nghiệp Công ty cổ phần số 0301714946 thay đổi lần 4 do Sở Kế hoạch và Đầu tư TP. Hồ Chí Minh cấp ngày 27 tháng 11 năm 2012.

Trụ sở chính của Công ty tại Lô III – 13, Nhóm Công nghiệp III, Khu công nghiệp Tân Bình, đường số 13, phường Tây Thạnh, quận Tân Phú, Thành phố Hồ Chí Minh.

### 2. Lĩnh vực kinh doanh

Lĩnh vực kinh doanh của Công ty là sản xuất, thương mại.

### 3. Ngành nghề kinh doanh

Hoạt động của Công ty là: Sản xuất và kinh doanh các loại bao bì: màng ghép phức hợp, giấy, nhựa, các sản phẩm có in theo công nghệ in ống đồng hoặc in offset, các loại màng nhựa phục vụ cho sản xuất công nông ngư nghiệp. Thiết kế mẫu mã bao bì, mua bán máy móc thiết bị, vật tư, nguyên liệu sản xuất bao bì và các sản phẩm khác. Bổ sung: Môi giới thương mại. Mua bán thực phẩm chế biến, vật liệu xây dựng, hàng trang trí nội thất, hàng kim khí điện máy, sản phẩm gỗ, hàng nông – lâm – thủy – hải sản, mỹ phẩm, nước hoa, rượu, xe ô tô và vật tư – thiết bị. Kinh doanh bất động sản. Kinh doanh khách sạn, nhà hàng (khách sạn phải đạt tiêu chuẩn sao và không kinh doanh khách sạn, nhà hàng tại trụ sở). Quảng cáo thương mại.

### 4. Chu kỳ sản xuất, kinh doanh thông thường: dưới 12 tháng.

## II. KỶ KẾ TOÁN, ĐƠN VỊ TIỀN TỆ SỬ DỤNG TRONG KẾ TOÁN

### 1. Kỳ kế toán

Kỳ kế toán năm của Công ty bắt đầu từ ngày 01/01 và kết thúc vào ngày 31/12 hàng năm.

### 2. Đơn vị tiền tệ sử dụng trong kế toán

Đơn vị tiền tệ sử dụng trong ghi chép kế toán là đồng Việt Nam (VND).

## III. CHUẨN MỰC VÀ CHẾ ĐỘ KẾ TOÁN ÁP DỤNG

### 1. Chế độ kế toán áp dụng

Công ty áp dụng Chế độ Kế toán doanh nghiệp ban hành theo Thông tư số 200/2014/TT-BTC ngày 22/12/2014 của Bộ Tài chính và các văn bản hướng dẫn sửa đổi bổ sung.

11/2/2016

## CÔNG TY CỔ PHẦN BAO BÌ SÀI GÒN

Lô III - 13, Nhóm CN III, KCN Tân Bình, Đường số 13, P.Tây Thạnh, Q.Tân Phú

### BẢN THUYẾT MINH BÁO CÁO TÀI CHÍNH (tiếp theo)

#### 2. Tuyên bố về việc tuân thủ Chuẩn mực kế toán và Chế độ kế toán

Công ty đã áp dụng các Chuẩn mực kế toán Việt Nam và các văn bản hướng dẫn Chuẩn mực do Nhà nước đã ban hành. Các báo cáo tài chính được lập và trình bày theo đúng mọi quy định của từng chuẩn mực, thông tư hướng dẫn thực hiện chuẩn mực và Chế độ kế toán hiện hành đang áp dụng.

#### IV. CÁC CHÍNH SÁCH KẾ TOÁN ÁP DỤNG

##### 1. Nguyên tắc ghi nhận các khoản tiền và các khoản tương đương tiền

Các nghiệp vụ kinh tế phát sinh bằng ngoại tệ được quy đổi ra đồng Việt Nam theo tỷ giá giao dịch thực tế tại thời điểm phát sinh nghiệp vụ. Tại thời điểm cuối năm các khoản mục tiền tệ có gốc ngoại tệ được quy đổi theo tỷ giá mua vào của Ngân hàng nơi doanh nghiệp mở tài khoản công bố tại thời điểm lập báo cáo tài chính.

Chênh lệch tỷ giá thực tế phát sinh trong kỳ và chênh lệch tỷ giá do đánh giá lại số dư các khoản mục tiền tệ tại thời điểm cuối năm được kết chuyển vào doanh thu hoặc chi phí tài chính trong năm tài chính.

Các khoản tương đương tiền là các khoản đầu tư ngắn hạn không quá 3 tháng có khả năng chuyển đổi dễ dàng thành tiền và không có nhiều rủi ro trong chuyển đổi thành tiền kể từ ngày mua khoản đầu tư đó tại thời điểm báo cáo.

##### 2. Nguyên tắc ghi nhận hàng tồn kho

Hàng tồn kho được tính theo giá gốc. Trường hợp giá trị thuần có thể thực hiện được thấp hơn giá gốc thì phải tính theo giá trị thuần có thể thực hiện được. Giá gốc hàng tồn kho bao gồm chi phí mua, chi phí chế biến và các chi phí liên quan trực tiếp khác phát sinh để có được hàng tồn kho ở địa điểm và trạng thái hiện tại.

Giá trị hàng tồn kho được xác định như sau : Hàng hóa theo phương pháp bình quân gia quyền, vật tư theo phương pháp nhập trước – xuất trước.

Hàng tồn kho được hạch toán theo phương pháp kê khai thường xuyên.

Dự phòng giảm giá hàng tồn kho là số chênh lệch giữa giá gốc của hàng tồn kho lớn hơn giá trị thuần có thể thực hiện được của chúng.

##### 3. Nguyên tắc ghi nhận và khấu hao tài sản cố định

Tài sản cố định hữu hình, tài sản cố định vô hình được ghi nhận theo giá gốc. Trong quá trình sử dụng, tài sản cố định hữu hình, tài sản cố định vô hình được ghi nhận theo nguyên giá, hao mòn lũy kế và giá trị còn lại.

Khấu hao được trích theo phương pháp đường thẳng. Thời gian khấu hao được ước tính như sau:

- Nhà cửa, vật kiến trúc	10 – 43 năm
- Máy móc, thiết bị	05 – 12 năm
- Phương tiện vận tải	06 – 10 năm
- Thiết bị, dụng cụ quản lý	03 – 10 năm
- Quyền sử dụng đất	39 năm
- Phần mềm vi tính	04 năm

##### 4. Nguyên tắc ghi nhận các khoản đầu tư tài chính



**BẢN THUYẾT MINH BÁO CÁO TÀI CHÍNH (tiếp theo)**

Các khoản đầu tư chứng khoán tại thời điểm báo cáo, nếu:

- Có thời hạn thu hồi hoặc đáo hạn không quá 3 tháng kể từ ngày mua khoản đầu tư đó được coi là "tương đương tiền";
- Có thời hạn thu hồi vốn dưới 1 năm hoặc trong 1 chu kỳ kinh doanh được phân loại là tài sản ngắn hạn;
- Có thời hạn thu hồi vốn trên 1 năm hoặc hơn 1 chu kỳ kinh doanh được phân loại là tài sản dài hạn;

Dự phòng giảm giá đầu tư là số chênh lệch giữa giá gốc của các khoản đầu tư được hạch toán trên sổ kế toán lớn hơn giá trị thị trường của chúng tại thời điểm lập dự phòng.

**5. Nguyên tắc ghi nhận và vốn hoá các khoản chi phí đi vay**

Chi phí đi vay được ghi nhận vào chi phí sản xuất, kinh doanh trong năm khi phát sinh, trừ chi phí đi vay liên quan trực tiếp đến việc đầu tư xây dựng hoặc sản xuất tài sản dở dang được tính vào giá trị của tài sản đó (được vốn hoá) khi có đủ các điều kiện quy định trong Chuẩn mực Kế toán Việt Nam số 16 "Chi phí đi vay".

Chi phí đi vay liên quan trực tiếp đến việc đầu tư xây dựng hoặc sản xuất tài sản dở dang được tính vào giá trị của tài sản đó (được vốn hoá), bao gồm các khoản lãi tiền vay, phân bổ các khoản chiết khấu hoặc phụ trội khi phát hành trái phiếu, các khoản chi phí phụ phát sinh liên quan tới quá trình làm thủ tục vay.

**6. Nguyên tắc ghi nhận và phân bổ chi phí trả trước**

Các chi phí trả trước chỉ liên quan đến chi phí sản xuất kinh doanh năm tài chính hiện tại được ghi nhận là chi phí trả trước ngắn hạn và được tính vào chi phí sản xuất kinh doanh trong năm tài chính.

Các chi phí sau đây đã phát sinh trong năm tài chính nhưng được hạch toán vào chi phí trả trước dài hạn để phân bổ dần vào kết quả hoạt động kinh doanh trong nhiều năm:

- Công cụ dụng cụ xuất dùng có giá trị lớn;
- Chi phí sửa chữa lớn tài sản cố định phát sinh một lần quá lớn.

Việc tính và phân bổ chi phí trả trước dài hạn vào chi phí sản xuất kinh doanh từng kỳ hạch toán được căn cứ vào tính chất, mức độ từng loại chi phí để chọn phương pháp và tiêu thức phân bổ hợp lý. Chi phí trả trước được phân bổ dần vào chi phí sản xuất kinh doanh theo phương pháp đường thẳng.

**7. Nguyên tắc ghi nhận chi phí phải trả**

Các khoản chi phí thực tế chưa phát sinh nhưng được trích trước vào chi phí sản xuất, kinh doanh trong kỳ để đảm bảo khi chi phí phát sinh thực tế không gây đột biến cho chi phí sản xuất kinh doanh trên cơ sở đảm bảo nguyên tắc phù hợp giữa doanh thu và chi phí. Khi các chi phí đó phát sinh, nếu có chênh lệch với số đã trích, kế toán tiến hành ghi bổ sung hoặc ghi giảm chi phí tương ứng với phần chênh lệch.

**8. Nguyên tắc ghi nhận vốn chủ sở hữu**

Vốn đầu tư của chủ sở hữu được ghi nhận theo số vốn thực góp của chủ sở hữu.

Thặng dư vốn cổ phần được ghi nhận theo số chênh lệch lớn hơn hoặc nhỏ hơn giữa giá thực tế phát hành và mệnh giá cổ phiếu khi phát hành cổ phiếu lần đầu, phát hành bổ sung hoặc tái phát hành cổ phiếu quỹ.

## CÔNG TY CỔ PHẦN BAO BÌ SÀI GÒN

Lô III - 13, Nhóm CN III, KCN Tân Bình, Đường số 13, P.Tây Thạnh, Q.Tân Phú

---

### BẢN THUYẾT MINH BÁO CÁO TÀI CHÍNH (tiếp theo)

Cổ tức phải trả cho các cổ đông được ghi nhận là khoản phải trả trong Bảng cân đối kế toán của Công ty sau khi cổ thông báo chia cổ tức của Hội đồng Quản trị Công ty.

Lợi nhuận sau thuế chưa phân phối là số lợi nhuận từ các hoạt động của doanh nghiệp sau khi trừ (-) các khoản điều chỉnh do áp dụng hồi tố thay đổi chính sách kế toán và điều chỉnh hồi tố sai sót trọng yếu của các năm trước.

#### 9. Nguyên tắc và phương pháp ghi nhận doanh thu

##### *Doanh thu bán hàng*

Doanh thu bán hàng được ghi nhận khi đồng thời thỏa mãn các điều kiện sau:

- Phần lớn rủi ro và lợi ích gắn liền với quyền sở hữu sản phẩm hoặc hàng hóa đã được chuyển giao cho người mua;
- Công ty không còn nắm giữ quyền quản lý hàng hóa như người sở hữu hàng hóa hoặc quyền kiểm soát hàng hóa;
- Doanh thu được xác định tương đối chắc chắn;
- Công ty đã thu được hoặc sẽ thu được lợi ích kinh tế từ giao dịch bán hàng;
- Xác định được chi phí liên quan đến giao dịch bán hàng.

##### *Doanh thu cung cấp dịch vụ*

Doanh thu cung cấp dịch vụ được ghi nhận khi kết quả của giao dịch đó được xác định một cách đáng tin cậy. Trường hợp việc cung cấp dịch vụ liên quan đến nhiều kỳ thì doanh thu được ghi nhận trong kỳ theo kết quả phân công việc đã hoàn thành vào ngày lập Bảng cân đối kế toán của kỳ đó. Kết quả của giao dịch cung cấp dịch vụ được xác định khi thỏa mãn các điều kiện sau:

- Doanh thu được xác định tương đối chắc chắn;
- Có khả năng thu được lợi ích kinh tế từ giao dịch cung cấp dịch vụ đó;
- Xác định được phần công việc đã hoàn thành vào ngày lập Bảng cân đối kế toán;
- Xác định được chi phí phát sinh cho giao dịch và chi phí để hoàn thành giao dịch cung cấp dịch vụ đó.

Phần công việc cung cấp dịch vụ đã hoàn thành được xác định theo phương pháp đánh giá công việc hoàn thành.

##### *Doanh thu hoạt động tài chính*

Doanh thu phát sinh từ tiền lãi, tiền bản quyền, cổ tức, lợi nhuận được chia và các khoản doanh thu hoạt động tài chính khác được ghi nhận khi thỏa mãn đồng thời hai (2) điều kiện sau:

- Có khả năng thu được lợi ích kinh tế từ giao dịch đó;
- Doanh thu được xác định tương đối chắc chắn.

Cổ tức, lợi nhuận được chia được ghi nhận khi Công ty được quyền nhận cổ tức hoặc được quyền nhận lợi nhuận từ việc góp vốn.

#### 10. Nguyên tắc và phương pháp ghi nhận chi phí tài chính

Các khoản chi phí được ghi nhận vào chi phí tài chính gồm:

- Chi phí hoặc các khoản lỗ liên quan đến các hoạt động đầu tư tài chính;

## CÔNG TY CỔ PHẦN BAO BÌ SÀI GÒN

Lô III - 13, Nhóm CN III, KCN Tân Bình, Đường số 13, P.Tây Thạnh, Q.Tân Phú

### BẢN THUYẾT MINH BÁO CÁO TÀI CHÍNH (tiếp theo)

- Chi phí cho vay và đi vay vốn;
- Các khoản lỗ do thay đổi tỷ giá hối đoái của các nghiệp vụ phát sinh liên quan đến ngoại tệ;
- Dự phòng giảm giá đầu tư chứng khoán.

Các khoản trên được ghi nhận theo tổng số phát sinh trong kỳ, không bù trừ với doanh thu hoạt động tài chính.

### 11. Nguyên tắc và phương pháp ghi nhận chi phí thuế thu nhập doanh nghiệp hiện hành, chi phí thuế thu nhập doanh nghiệp hoãn lại

Chi phí thuế thu nhập doanh nghiệp hiện hành được xác định trên cơ sở thu nhập chịu thuế và thuế suất thuế TNDN trong năm hiện hành.

Chi phí thuế thu nhập doanh nghiệp hoãn lại được xác định trên cơ sở số chênh lệch tạm thời được khấu trừ, số chênh lệch tạm thời chịu thuế và thuế suất thuế TNDN.

### 12. Báo cáo bộ phận

Báo cáo theo bộ phận bao gồm bộ phận theo lĩnh vực kinh doanh hoặc một bộ phận theo khu vực địa lý.

Bộ phận theo lĩnh vực kinh doanh: Là một bộ phận có thể phân biệt được của một doanh nghiệp tham gia vào quá trình sản xuất hoặc cung cấp sản phẩm, dịch vụ riêng lẻ, một nhóm các sản phẩm hoặc các dịch vụ có liên quan mà bộ phận này chịu rủi ro và lợi ích kinh tế khác với các bộ phận kinh doanh khác.

Bộ phận theo khu vực địa lý: Là một bộ phận có thể phân biệt được của một doanh nghiệp tham gia vào quá trình sản xuất hoặc cung cấp sản phẩm, dịch vụ trong phạm vi một môi trường kinh tế cụ thể mà bộ phận này có chịu rủi ro và lợi ích kinh tế khác với các bộ phận kinh doanh trong các môi trường kinh tế khác.

### 13. Công cụ tài chính

#### Ghi nhận ban đầu

##### *Tài sản tài chính*

Tại ngày ghi nhận ban đầu, tài sản tài chính được ghi nhận theo giá gốc cộng các chi phí giao dịch có liên quan trực tiếp đến việc mua sắm tài sản tài chính đó.

Tài sản tài chính của Công ty bao gồm tiền mặt, tiền gửi ngắn hạn, các khoản phải thu ngắn hạn, các khoản phải thu khác và các khoản đầu tư.

##### *Nợ phải trả tài chính*

Tại ngày ghi nhận ban đầu, công nợ tài chính được ghi nhận theo giá gốc trừ đi các chi phí giao dịch có liên quan trực tiếp đến việc phát hành công nợ tài chính đó.

Nợ phải trả tài chính của Công ty bao gồm các khoản phải trả người bán, phải trả khác và các khoản vay.

### 14. Bên liên quan

Các bên được coi là liên quan nếu một bên có khả năng kiểm soát hoặc có ảnh hưởng đáng kể đối với bên kia trong việc ra quyết định các chính sách tài chính và hoạt động.

**CÔNG TY CỔ PHẦN BAO BÌ SÀI GÒN**

Lô III - 13, Nhóm CN III, KCN Tân Bình, Đường số 13, P.Tây Thạnh, Q.Tân Phú

**BẢN THUYẾT MINH BÁO CÁO TÀI CHÍNH (tiếp theo)**

**V.THÔNG TIN BỔ SUNG CHO CÁC KHOẢN MỤC TRÌNH BÀY TRONG BẢNG CÂN ĐỐI KẾ TOÁN:**

		Đơn vị tính : VND		
<b>1.Tiền và các khoản tương đương tiền:</b>		<b>30/09/2016</b>	<b>01/01/2016</b>	
-Tiền mặt		288.530.174	172.896.000	
-Tiền gửi ngân hàng không kỳ hạn		5.466.784.441	8.068.280.912	
+Tiền gửi VND		4.823.363.910	7.995.711.967	
+Tiền gửi ngoại tệ		643.420.531	72.568.945	
-Tiền đang chuyển				
-Các khoản tương đương tiền		3.000.000.000		
<b>Cộng</b>		<b>8.755.314.615</b>	<b>8.241.176.912</b>	
<b>2.Các khoản đầu tư tài chính:</b>		<b>30/09/2016</b>	<b>01/01/2016</b>	
Chứng khoán kinh doanh	Số lượng	Giá Trị	Số lượng	Giá Trị
-Cổ phiếu Eximbank	500.003	5.998.535.991	500.003	5.998.535.991
Dự phòng giảm giá chứng khoán kinh doanh		(398.502.391)		(398.502.391)
<b>Cộng</b>		<b>5.600.033.600</b>		<b>5.600.033.600</b>
<b>3.Phải thu của khách hàng</b>		<b>30/09/2016</b>	<b>01/01/2016</b>	
<b>a.Phải thu của khách hàng ngắn hạn</b>				
Cửa hàng Nguyễn Tứ		3.397.949.100	1.487.322.451	
Trần Trọng Vinh		2.488.517.060		
Cửa hàng Hiền Ty		1.924.206.302		
Công ty TNHH SX TM DV Việt Châu		1.831.710.000	2.131.710.000	
Công ty TNHH Một Thành Viên Bao Bì Hùng Việt		1.056.293.829	2.140.580.470	
Công ty TNHH MM Mega Market (Việt Nam)		832.651.867		
Trần Thị Kim Tuyền		804.789.873	1.187.339.956	
Công ty TNHH Công nghệ Việt Mỹ		667.334.221	667.334.221	
DNTN Bao bì An Phú		565.194.300	338.240.760	
Các khách hàng khác		12.839.206.168	22.709.983.371	
<b>Cộng</b>		<b>26.407.852.720</b>	<b>30.662.511.229</b>	
<b>b.Phải thu của khách hàng dài hạn: không có</b>				
<b>c.Phải thu của khách hàng là các bên liên quan</b>				
Tổng công ty Thương mại Sài Gòn TNHH MTV tỷ lệ 40%/vốn điều lệ		39.705.600	-	
<b>Cộng</b>		<b>39.705.600</b>	-	
<b>4.Phải thu khác:</b>		<b>30/09/2016</b>	<b>01/01/2016</b>	
<b>a.Ngắn hạn</b>				
-Phải thu BHXH, BHYT, BHTN của CB CNV			110.596.096	
-Cầm cố thế chấp, ký quỹ, ký cược		905.380.002	3.800.000	
-Tạm ứng		499.613.980	11.362.000	
-Phải thu khác		-	-	
<b>Cộng</b>		<b>1.404.993.982</b>	<b>125.758.096</b>	

**CÔNG TY CỔ PHẦN BAO BÌ SÀI GÒN**

Lô III - 13, Nhóm CN III, KCN Tân Bình, Đường số 13, P.Tây Thạnh, Q.Tân Phú

**BẢN THUYẾT MINH BÁO CÁO TÀI CHÍNH (tiếp theo)**

**b. Dài hạn**

-Cầm cổ thế chấp, ký quỹ, ký cược	-	-
-Tạm ứng	5.774.000	8.024.000
-Phải thu khác	2.415.000	6.915.000
<b>Cộng</b>	<b>8.189.000</b>	<b>14.939.000</b>

**5. Nợ xấu**

	30/09/2016		01/01/2016	
	Giá gốc	Giá trị dự phòng	Giá gốc	Giá trị dự phòng
<b>a. Ngắn hạn</b>				
Tổng giá trị các khoản phải thu, cho vay quá hạn thanh toán hoặc chưa quá hạn nhưng khó có khả năng thu hồi	5.517.376.322	(4.815.338.337)	5.517.376.322	(5.277.874.231)
Công ty TNHH Phát triển Công nghệ cao Trang Nông	198.771.817	(198.771.817)	828.771.817	(828.771.817)
Công ty TNHH Công nghệ Việt Mỹ	667.334.221	(667.334.221)	667.334.221	(667.334.221)
Công ty TNHH TM DV Vĩnh Ân	563.528.805	(563.528.805)	563.528.805	(563.528.805)
Công ty TNHH SX TM DV Việt Châu	1.831.710.000	(1.831.710.000)	2.131.710.000	(2.131.710.000)
Công ty TNHH MTV Bao bì Hùng Việt	1.056.293.829	(316.888.150)	-	-
Các khách hàng không có khả năng thu hồi khác	1.852.337.823	(1.237.105.344)	1.326.031.479	(1.086.529.388)
<b>Cộng</b>	<b>6.169.976.495</b>	<b>(4.815.338.337)</b>	<b>5.517.376.322</b>	<b>(5.277.874.231)</b>

**b. Dài hạn: không có**

**6. Hàng tồn kho:**

	30/09/2016		01/01/2016	
	Giá gốc	Giá trị dự phòng	Giá gốc	Giá trị dự phòng
-Hàng mua đang đi trên đường	-	-	31.531.952	-
-Nguyên liệu, vật liệu	40.094.749.806	(21.656.463)	34.307.523.309	(21.656.463)
-Công cụ, dụng cụ	534.348.919	-	798.327.648	-
-Chi phí sản xuất, kinh doanh dở dang	1.104.499.667	-	1.144.187.164	-
-Thành phẩm	18.879.156.255	(5.693.368)	19.535.620.888	(5.693.368)
-Hàng hoá	286.272.175	-	327.874.456	-
<b>Cộng giá gốc hàng hoá tồn kho</b>	<b>60.899.026.822</b>	<b>(27.349.831)</b>	<b>56.145.065.417</b>	<b>(27.349.831)</b>

**7. Tăng, giảm tài sản cố định hữu hình:**

Khoản mục	Nhà cửa	Máy móc thiết bị	Phương tiện vận tải	Dụng cụ quản lý	Tổng cộng
I. Nguyên giá TSCĐ					
1. Số dư đầu năm	19.988.601.089	80.797.391.726	3.605.464.837	882.071.383	105.273.529.035
2. Số tăng trong năm		2.458.681.890			2.458.681.890
3. Số giảm trong năm					-
4. Số dư cuối năm	19.988.601.089	83.256.073.616	3.605.464.837	882.071.383	107.732.210.925
II. Giá trị hao mòn lũy kế					
1. Số dư đầu năm	8.603.700.850	69.474.305.629	2.862.867.577	840.492.633	81.781.366.689
2. Số tăng trong năm	351.195.084	2.619.407.836	161.247.339	39.177.655	3.171.027.914
3. Số giảm trong năm					-
4. Số dư cuối năm	8.954.895.934	72.093.713.465	3.024.114.916	879.670.288	84.952.394.603

**CÔNG TY CỔ PHẦN BAO BÌ SÀI GÒN**

Lô III - 13, Nhóm CN III, KCN Tân Bình, Đường số 13, P.Tây Thạnh, Q.Tân Phú

**BẢN THUYẾT MINH BÁO CÁO TÀI CHÍNH (tiếp theo)**

III.Giá trị còn lại					
-Tại ngày đầu năm	11.384.900.239	11.323.086.097	742.597.260	41.578.750	23.492.162.346
-Tại ngày cuối năm	11.033.705.155	11.162.360.151	581.349.921	2.401.095	22.779.816.322

\*TSCĐ giảm là do bán thanh lý TSCĐ:

-Nguyên giá:	-
-Giá trị còn lại:	-
-Giá bán thanh lý (chưa thuế GTGT):	-

\*Giá trị còn lại cuối kỳ của TSCĐ hữu hình dùng để chấp, cầm cố đảm bảo khoản vay:

\*Nguyên giá TSCĐ cuối năm đã khấu hao hết nhưng vẫn còn sử dụng: 57.345.019.274

-Nhà cửa, vật kiến trúc:	2.984.579.452
-Máy móc thiết bị:	52.265.428.326
-Phương tiện vận tải:	1.299.379.113
-Dụng cụ quản lý:	795.632.383

**8.Tăng, giảm tài sản cố định vô hình :**

Khoản mục	Quyền sử dụng đất	Phần mềm máy vi tính	Tổng cộng
I.Nguyên giá TSCĐ			
1.Số dư đầu năm	6.638.815.956	273.000.000	6.911.815.956
2.Số tăng trong năm	-	-	-
3.Số giảm trong năm	-	-	-
4.Số dư cuối năm	6.638.815.956	273.000.000	6.911.815.956
II.Giá trị hao mòn lũy kế			
1.Số dư đầu năm	1.345.161.912	153.562.500	1.498.724.412
2.Số tăng trong năm	126.039.384	51.187.500	177.226.884
3.Số giảm trong năm	-	-	-
4.Số dư cuối năm	1.471.201.296	204.750.000	1.675.951.296
III.Giá trị còn lại			
-Tại ngày đầu năm	5.293.654.044	119.437.500	5.413.091.544
-Tại ngày cuối năm	5.167.614.660	68.250.000	5.235.864.660

<b>9.Tài sản dở dang dài hạn</b>	<b>30/09/2016</b>	<b>01/01/2016</b>
-Chi phí mua sắm tài sản cố định		2.481.216.890
<b>Cộng</b>	<b>-</b>	<b>2.481.216.890</b>

<b>10.Chi phí trả trước:</b>	<b>30/09/2016</b>	<b>01/01/2016</b>
<b>a.Ngắn hạn</b>		
-Công cụ, dụng cụ chờ phân bổ	541.986.750	402.578.660
-Chi phí trả trước ngắn hạn khác	271.718.643	306.412.274
<b>Cộng</b>	<b>813.705.393</b>	<b>708.990.934</b>
<b>b.Dài hạn</b>		
-Công cụ, dụng cụ chờ phân bổ	47.228.651	178.529.436
-Chi phí trả trước dài hạn khác	215.072.150	182.171.985
<b>Cộng</b>	<b>262.300.801</b>	<b>360.701.421</b>

**CÔNG TY CỔ PHẦN BAO BÌ SÀI GÒN**

Lô III - 13, Nhóm CN III, KCN Tân Bình, Đường số 13, P.Tây Thạnh, Q.Tân Phú

**BẢN THUYẾT MINH BÁO CÁO TÀI CHÍNH (tiếp theo)**

	30/09/2016	01/01/2016
<b>11.Vay và nợ thuê tài chính</b>		
-Vay ngắn hạn		
+Vay ngân hàng		11.566.497.592
+Vay khác		-
-Vay dài hạn		-
<b>Cộng</b>		<b>11.566.497.592</b>

**12.Thuế và các khoản phải nộp nhà nước**

	01/01/2016	Số phải nộp trong năm	Số đã thực nộp trong năm	30/09/2016
<b>a.Phải nộp</b>				
-Thuế GTGT	511.477.586	3.370.626.823	3.593.495.040	288.609.369
-Thuế GTGT hàng nhập khẩu		6.907.225.900	6.907.225.900	-
-Thuế xuất, nhập khẩu		184.806.142	184.806.142	-
-Thuế thu nhập doanh nghiệp		837.253.801	400.703.922	436.549.879
-Thuế thu nhập cá nhân	105.708.617	84.183.398	174.834.579	15.057.436
-Các loại thuế khác	167.760.000	1.068.667.200	1.107.596.000	128.831.200
<b>Cộng</b>	<b>784.946.203</b>	<b>12.452.763.264</b>	<b>12.368.661.583</b>	<b>869.047.884</b>
<b>b.Phải thu</b>				
-Thuế thu nhập doanh nghiệp	140.293.015	140.293.015	-	-
<b>Cộng</b>	<b>140.293.015</b>	<b>140.293.015</b>	<b>-</b>	<b>-</b>

**13.Chỉ phí phải trả**

	30/09/2016	01/01/2016
<b>a.Ngắn hạn</b>		
-Chỉ phí phải trả Xương Màng ghép	637.007.662	378.489.728
-Chỉ phí phải trả Xương Nhân hộp giấy	23.081.831	27.163.502
-Chỉ phí phải trả Xương Màng nhựa	7.679.907.022	1.339.461.632
-Chỉ phí phải trả khác	313.000.000	82.518.492
<b>Cộng</b>	<b>8.652.996.515</b>	<b>1.827.633.354</b>

**b.Dài hạn: không có**

**14.Phải trả khác**

	30/09/2016	01/01/2016
<b>a.Ngắn hạn</b>		
-Tài sản thừa chờ giải quyết		
-Cổ tức, lợi nhuận phải trả	452.704.192	365.934.192
-Nhận ký quỹ, ký cược của khách hàng	30.000.000	43.000.000
-Các khoản phải trả, phải nộp khác	393.006.195	12.500.000
<b>Cộng</b>	<b>875.710.387</b>	<b>421.434.192</b>
<b>b.Dài hạn</b>		
-Nhận ký quỹ, ký cược của khách hàng	5.000.000	65.000.000
<b>Cộng</b>	<b>5.000.000</b>	<b>65.000.000</b>

15.Vốn chủ sở hữu

a.Bảng đối chiếu biến động của Vốn chủ sở hữu :

	Vốn đầu tư của chủ sở hữu	Thặng dư vốn cổ phần	Quỹ đầu tư phát triển (*)	LN sau thuế chưa phân phối	Cộng
A	1	2	4	6	5
Số dư đầu năm trước	85.000.000.000	9.128.014	15.410.857.084	12.208.787.479	112.628.772.577
- Tăng trong năm trước					-
- Lợi nhuận Tăng trong năm trước				2.129.869.568	2.129.869.568
- Trích các quỹ					-
Trích quỹ đầu tư phát triển			1.221.711.654	(1.221.711.654)	-
Trích quỹ dự phòng tài chính				(876.638.177)	(876.638.177)
Trích quỹ khen thưởng, phúc lợi				-	-
Thưởng Ban Điều hành				(6.800.000.000)	(6.800.000.000)
Chia cổ tức					-
- Giảm trong năm trước					-
Số dư cuối năm trước	85.000.000.000	9.128.014	16.632.568.738	5.440.307.216	107.082.003.968
Số dư đầu năm nay	85.000.000.000	9.128.014	16.632.568.738	5.440.307.216	107.082.003.968
- Tăng trong năm nay					-
- Lợi nhuận Tăng trong năm nay				4.727.229.752	4.727.229.752
- Trích các quỹ					-
Trích quỹ đầu tư phát triển			212.986.957	(212.986.957)	-
Trích quỹ khen thưởng, phúc lợi				(212.986.957)	(212.986.957)
Thưởng Ban Điều hành					-
Chia cổ tức				(1.700.000.000)	(1.700.000.000)
- Giảm trong năm nay					-
Số dư cuối năm nay	85.000.000.000	9.128.014	16.845.555.695	8.041.563.054	109.896.246.763



**CÔNG TY CỔ PHẦN BAO BÌ SÀI GÒN**

Lô III - 13, Nhóm CN III, KCN Tân Bình, Đường số 13, P.Tây Thạnh, Q.Tân Phú

**BẢN THUYẾT MINH BÁO CÁO TÀI CHÍNH (tiếp theo)**

b. Chi tiết vốn đầu tư của chủ sở hữu	%	30/09/2016	%	01/01/2016
Tổng Công ty Thương mại Sài Gòn TNHH MTV	40,00	34.000.000.000	40,00	34.000.000.000
Lư Thanh Nhã	17,32	14.723.000.000	17,32	14.723.000.000
Nguyễn Thanh Tùng	17,32	14.723.000.000	17,32	14.723.000.000
Huỳnh Như Ngọc	17,32	14.723.000.000	17,32	14.723.000.000
Vốn góp của các cổ đông khác	8,04	6.831.000.000	8,04	6.831.000.000
<b>Cộng</b>	<b>100,00</b>	<b>85.000.000.000</b>	<b>100,00</b>	<b>85.000.000.000</b>

c. Cổ phiếu	30/09/2016	01/01/2016
- Số lượng cổ phiếu được phép phát hành	8.500.000	8.500.000
- Số lượng cổ phiếu đã bán ra công chúng	8.500.000	8.500.000
+ Cổ phiếu phổ thông	8.500.000	8.500.000
+ Cổ phiếu ưu đãi		
- Số lượng cổ phiếu được mua lại		
+ Cổ phiếu phổ thông		
+ Cổ phiếu ưu đãi		
- Số lượng cổ phiếu đang lưu hành	8.500.000	8.500.000
+ Cổ phiếu phổ thông	8.500.000	8.500.000
+ Cổ phiếu ưu đãi		
* Mệnh giá cổ phiếu đang lưu hành: 10.000 đồng		

16. Các khoản mục ngoài Bảng cân đối kế toán	30/09/2016	01/01/2016
a. Tài sản thuê ngoài: không có		
b. Tài sản nhận giữ hộ: không có		
c. Ngoại tệ các loại:		
- Ngoại tệ USD	28.896.87	3.235.35
d. Kim khí quý, đá quý: không có		
e. Nợ khó đòi đã xử lý:		
- Nợ khó đòi đã xử lý trước ngày 31/10/2006	1.507.943.797	1.507.943.797
f. Các thông tin khác về các khoản mục ngoài Bảng cân đối kế toán: không có		

**VI. THÔNG TIN BỔ SUNG CHO CÁC KHOẢN MỤC TRÌNH BÀY TRONG BÁO CÁO KẾT QUẢ HOẠT ĐỘNG KINH DOANH :**

	Đơn vị tính : VND	
1. Tổng doanh thu bán hàng và cung cấp dịch vụ ( Mã số 01 )	30/09/2016	30/09/2015
+ Doanh thu bán hàng hóa	5.269.576.008	24.321.112.207
+ Doanh thu bán thành phẩm	136.869.963.031	148.281.268.492
<b>Cộng</b>	<b>142.139.539.039</b>	<b>172.602.380.699</b>

030171  
CÔNG TY  
CỔ PHẦN  
BAO BÌ  
SÀI GÒN  
PACIFIC  
TP. HỒ

**CÔNG TY CỔ PHẦN BAO BÌ SÀI GÒN**

Lô III - 13, Nhóm CN III, KCN Tân Bình, Đường số 13, P.Tây Thạnh, Q.Tân Phú

**BẢN THUYẾT MINH BÁO CÁO TÀI CHÍNH (tiếp theo)**

<b>2.Các khoản giảm trừ doanh thu ( Mã số 02 )</b>	<b>30/09/2016</b>	<b>30/09/2015</b>
+ Hàng bán bị trả lại	33.966.080	1.966.448.056
+ Giảm giá hàng bán	-	21.120.000
+ Chiết khấu thương mại	1.413.064.770	1.452.371.996
<b>Cộng</b>	<b>1.447.030.850</b>	<b>3.439.940.052</b>
<b>3.Doanh thu thuần về bán hàng và cung cấp dịch vụ ( Mã số 10 )</b>	<b>30/09/2016</b>	<b>30/09/2015</b>
Trong đó : + Doanh thu thuần bán hàng hóa	5.269.576.008	24.321.112.207
+ Doanh thu bán thành phẩm	135.422.932.181	144.841.328.440
<b>Cộng</b>	<b>140.692.508.189</b>	<b>169.162.440.647</b>
<b>4.Giá vốn hàng bán ( Mã số 11 )</b>	<b>30/09/2016</b>	<b>30/09/2015</b>
- Giá vốn của hàng hoá đã bán	4.582.930.821	21.704.584.844
- Giá vốn của thành phẩm đã bán	108.863.640.945	125.550.891.747
<b>Cộng</b>	<b>113.446.571.766</b>	<b>147.255.476.591</b>
<b>5.Doanh thu hoạt động tài chính ( Mã số 21 )</b>	<b>30/09/2016</b>	<b>30/09/2015</b>
- Lãi tiền gửi, tiền cho vay	152.564.229	62.232.176
- Lãi chênh lệch tỷ giá	59.817.520	786.360
- Lãi được chia từ cổ phiếu, bán cổ phiếu	-	159.231.591
- Doanh thu hoạt động tài chính khác	-	-
<b>Cộng</b>	<b>212.381.749</b>	<b>222.250.127</b>
<b>6.Chi phí tài chính ( Mã số 22 )</b>	<b>30/09/2016</b>	<b>30/09/2015</b>
- Chi phí lãi vay	58.292.356	652.933.333
- Lỗ chênh lệch tỷ giá	23.462.349	17.505.750
- Chiết khấu thanh toán	5.925.231.217	2.732.175.881
- CP tài chính khác	-	1.203.183
<b>Cộng</b>	<b>6.006.985.922</b>	<b>3.403.818.147</b>
<b>7.Thu nhập khác ( Mã số 31 )</b>	<b>30/09/2016</b>	<b>30/09/2015</b>
- Nhượng bán thanh lý TSCĐ	-	-
- Xử lý hàng thừa theo Biên bản kiểm kê	14.941.124	10.065.958
- Thu nhập khác	62.137.383	43.975.796
<b>Cộng</b>	<b>77.078.507</b>	<b>54.041.754</b>
<b>8.Chi phí khác ( Mã số 32 )</b>	<b>30/09/2016</b>	<b>30/09/2015</b>
- CP nhượng bán thanh lý TSCĐ	-	-
- Bị phạt HC, truy nộp thuế	7.016.149	5.877.072
- Chi phí khác	566.777	4.278.631
<b>Cộng</b>	<b>7.582.926</b>	<b>10.155.703</b>

**CÔNG TY CỔ PHẦN BAO BÌ SÀI GÒN**

Lô III - 13, Nhóm CN III, KCN Tân Bình, Đường số 13, P.Tây Thạnh, Q.Tân Phú

**BẢN THUYẾT MINH BÁO CÁO TÀI CHÍNH (tiếp theo)**

	30/09/2016	30/09/2015
<b>9. Chi phí bán hàng ( Mã số 24 )</b>		
- Chi phí nhân viên	1.850.928.862	2.267.142.870
- Chi phí vật liệu bao bì		885.465
- Chi phí dụng cụ đồ dùng		4.458.818
- Chi phí khấu hao TSCĐ		
- Chi phí dịch vụ mua ngoài	568.226.559	765.671.646
- Chi phí bằng tiền khác	4.731.536.432	1.848.996.073
<b>Cộng</b>	<b>7.150.691.853</b>	<b>4.887.154.872</b>
<b>10. Chi phí quản lý doanh nghiệp ( Mã số 25 )</b>		
- Chi phí nhân viên quản lý	4.324.499.930	3.976.462.479
- Chi phí vật liệu quản lý	111.652.166	196.417.584
- Chi phí đồ dùng văn phòng	92.628.715	189.607.159
- Chi phí khấu hao TSCĐ	764.386.387	781.064.854
- Thuế, phí và lệ phí	49.169.981	39.865.208
- Chi phí trích lập dự phòng	(192.535.894)	666.270.442
- Chi phí dịch vụ mua ngoài	699.890.628	798.831.263
- Chi phí bằng tiền khác	3.327.283.621	2.832.944.156
<b>Cộng</b>	<b>9.176.975.534</b>	<b>9.481.463.145</b>
<b>11. Chi phí sản xuất kinh doanh theo yếu tố</b>		
- Chi phí nguyên liệu, vật liệu	90.638.243.044	94.545.223.266
- Chi phí nhân công	16.625.769.146	16.135.492.257
- Chi phí khấu hao TSCĐ	3.348.254.798	5.090.134.622
- Chi phí dịch vụ mua ngoài	4.075.731.459	4.558.439.384
- Chi phí khác	9.807.157.755	7.821.533.428
<b>Cộng</b>	<b>124.495.156.202</b>	<b>128.150.822.957</b>

**12. Chi phí thuế thu nhập doanh nghiệp hiện hành ( Mã số 51 )**

Theo công văn số 7178/CT-TTHT ngày 10 tháng 9 năm 2009 về việc ưu đãi thuế TNDN, Công ty được hưởng chính sách ưu đãi thuế như sau:

- Đối với HDSX kinh doanh trong khu công nghiệp: được áp dụng thuế suất 15% trong 12 năm kể từ khi bắt đầu HĐKD (từ năm 2006), được miễn 03 năm kể từ khi có thu nhập chịu thuế (từ 2007 đến 2009) và giảm 50% số thuế phải nộp trong 07 năm tiếp theo (từ 2010 đến 2016);

- Đối với HĐKD khác Công ty không được miễn thuế TNDN, phải kê khai nộp đầy đủ;

Năm 2016 là năm thứ 7 công ty được giảm 50% thuế TNDN phải nộp.

**CÔNG TY CỔ PHẦN BAO BÌ SÀI GÒN**

Lô III - 13, Nhóm CN III, KCN Tân Bình, Đường số 13, P.Tây Thạnh, Q.Tân Phú

**BẢN THUYẾT MINH BÁO CÁO TÀI CHÍNH (tiếp theo)**

	30/09/2016	30/09/2015
- Chi phí thuế thu nhập doanh nghiệp hiện hành ( Mã số 51 )	977.546.816	361.399.977

CHỈ TIÊU	Hoạt động SXKD (thuế suất 15%)	Hoạt động khác (thuế suất 20%)	Cộng
- Lợi nhuận kế toán trước thuế	5.025.387.952	167.772.492	5.193.160.444
- Các khoản tăng hoặc giảm	7.155.191.890	152.244.147	7.307.436.037
<i>Các khoản điều chỉnh tăng</i>	<i>9.194.233.961</i>	<i>202.244.147</i>	<i>9.396.478.108</i>
<i>Thù lao HĐQT, Ban Kiểm Soát</i>	<i>213.500.000</i>		<i>213.500.000</i>
<i>Chi phí không hợp lý, hợp lệ</i>	<i>346.810.237</i>	<i>50.427.998</i>	<i>397.238.235</i>
<i>Chi phí phạt vi phạm hành chính</i>		<i>11.816.149</i>	<i>11.816.149</i>
<i>Chi phí trích trước</i>	<i>8.633.923.724</i>	<i>140.000.000</i>	<i>8.773.923.724</i>
<i>Các khoản điều chỉnh giảm</i>	<i>(2.039.042.071)</i>	<i>(50.000.000)</i>	<i>(2.089.042.071)</i>
<i>Cổ tức được chia ở Eximbank</i>			-
<i>Chi phí trích năm trước được khấu trừ năm nay</i>	<i>(2.039.042.071)</i>	<i>(50.000.000)</i>	<i>(2.089.042.071)</i>
- Tổng lợi nhuận tính thuế	12.180.579.842	320.016.639	12.500.596.481
- Chi phí thuế TNDN hiện hành			
<i>Trong đó:</i>			
<i>Thuế TNDN hiện hành</i>	<i>1.827.086.976</i>	<i>64.003.328</i>	<i>1.891.090.304</i>
<i>Giảm 50% với thuế suất 15% theo công văn 7178/CT-TTHT Cục thuế ngày 10/09/2009</i>	<i>(913.543.488)</i>		<i>(913.543.488)</i>
<b>Cộng</b>	<b>913.543.488</b>	<b>64.003.328</b>	<b>977.546.816</b>

**13. Chi phí thuế thu nhập doanh nghiệp hoãn lại (Mã số 52)**

CHỈ TIÊU	30/09/2016	30/09/2015
- Chi phí thuế TNDN hoãn lại phát sinh từ việc hoãn nhập tài sản thuế thu nhập hoãn lại	163.928.155	220.895.208
- Chi phí thuế TNDN hoãn lại phát sinh từ các khoản chênh lệch tạm thời được khấu trừ	(675.544.279)	(189.596.458)
<b>Cộng</b>	<b>(511.616.124)</b>	<b>31.298.750</b>

**14. Lãi cơ bản trên cổ phiếu, lãi suy giảm trên cổ phiếu**

CHỈ TIÊU	30/09/2016	30/09/2015
Lợi nhuận kế toán sau thuế thu nhập doanh nghiệp	4.727.229.752	4.007.965.343
Các khoản điều chỉnh tăng hoặc giảm lợi nhuận kế toán để xác định lợi nhuận hoặc lỗ phân bổ cho cổ đông sở hữu cổ phiếu phổ thông:		
<i>+ Các khoản điều chỉnh tăng</i>		
<i>+ Các khoản điều chỉnh giảm</i>	<i>(472.722.975)</i>	<i>(400.796.534)</i>
Lợi nhuận hoặc lỗ phân bổ cho cổ đông sở hữu cổ phiếu phổ thông	4.254.506.777	3.607.168.809
Số lượng cổ phiếu phổ thông đang lưu hành bình quân trong kỳ	8.500.000	8.500.000
Số lượng cổ phiếu phổ thông dự kiến được phát hành thêm		
Mệnh giá cổ phiếu (đồng/cổ phiếu)	10.000	10.000
<b>Lãi cơ bản trên cổ phiếu</b>	<b>501</b>	<b>424</b>

**CÔNG TY CỔ PHẦN BAO BÌ SÀI GÒN**

Lô III - 13, Nhóm CN III, KCN Tân Bình, Đường số 13, P.Tây Thạnh, Q.Tân Phú

**BẢN THUYẾT MINH BÁO CÁO TÀI CHÍNH (tiếp theo)****VII.NHỮNG THÔNG TIN KHÁC :**

Đơn vị tính : VND

**1.Mối quan hệ với các bên liên quan**

Tên khách hàng	Mối liên hệ	Nội dung	Số tiền
Tổng Công ty Thương mại Sài Gòn TNHH MTV	Tỷ lệ 40%	Góp vốn	34.000.000.000
		Khoản phải thu	39.705.600
		Khoản phải trả	
		Doanh thu	605.835.000

**2.Báo cáo bộ phận****Báo cáo bộ phận theo khu vực địa lý**

Công ty chỉ hoạt động trong khu vực địa lý Việt Nam

**Báo cáo bộ phận theo lĩnh vực kinh doanh**

Công ty có các lĩnh vực kinh doanh chính là sản xuất và thương mại.

Thông tin về kết quả kinh doanh của bộ phận theo lĩnh vực kinh doanh của Công ty như sau:

Chỉ tiêu	Sản xuất	Thương mại	Cộng
<i>30/09/2016</i>			
Doanh thu thuần	135.422.932.181	5.269.576.008	140.692.508.189
Giá vốn hàng bán	108.863.640.945	4.582.930.821	113.446.571.766
<b>Lợi nhuận gộp</b>	<b>26.559.291.236</b>	<b>686.645.187</b>	<b>27.245.936.423</b>
<i>30/09/2015</i>			
Doanh thu thuần	144.841.328.440	24.321.112.207	169.162.440.647
Giá vốn hàng bán	125.550.891.747	21.704.584.844	147.255.476.591
<b>Lợi nhuận gộp</b>	<b>19.290.436.693</b>	<b>2.616.527.363</b>	<b>21.906.964.056</b>

**3.Công cụ tài chính**

Các loại rủi ro tài chính mà Công ty phải đối mặt do việc sử dụng các công cụ tài chính là:

- Rủi ro tín dụng
- Rủi ro thanh khoản
- Rủi ro thị trường

**a.Rủi ro tín dụng**

Rủi ro tín dụng là rủi ro mà đối tác sẽ không thực hiện các nghĩa vụ của mình theo quy định của một công cụ tài chính hoặc hợp đồng khách hàng, dẫn đến tổn thất về tài chính. Công ty có rủi ro tín dụng từ các hoạt động kinh doanh của mình (chủ yếu đối với các khoản phải thu khách hàng) và từ hoạt động tài chính của mình bao gồm cả tiền gửi ngân hàng và các công cụ tài chính khác.

**Tiền gửi ngân hàng và các khoản tương đương tiền**

Phần lớn tiền gửi ngân hàng của Công ty được gửi tại các ngân hàng lớn có uy tín ở Việt Nam. Công ty nhận thấy mức độ tập trung rủi ro tín dụng đối với tiền gửi ngân hàng là thấp.

## CÔNG TY CỔ PHẦN BAO BÌ SÀI GÒN

Lô III - 13, Nhóm CN III, KCN Tân Bình, Đường số 13, P.Tây Thạnh, Q.Tân Phú

### BẢN THUYẾT MINH BÁO CÁO TÀI CHÍNH (tiếp theo)

#### Phải thu khách hàng

Việc quản lý rủi ro tín dụng khách hàng của Công ty dựa trên các chính sách, thủ tục và quy trình kiểm soát của Công ty có liên quan đến việc quản lý rủi ro tín dụng khách hàng.

Các khoản phải thu khách hàng chưa trả thường xuyên được theo dõi. Các phân tích về khả năng lập dự phòng được thực hiện tại ngày lập báo cáo trên cơ sở từng khách hàng đối với các khách hàng lớn.

#### b. Rủi ro thanh khoản

Rủi ro thanh khoản là rủi ro Công ty gặp khó khăn trong việc đáp ứng các nghĩa vụ tài chính do tình trạng thiếu vốn. Công ty giám sát rủi ro thanh khoản bằng việc duy trì tỷ lệ tiền mặt và các khoản tương đương tiền ở mức mà Ban Giám đốc cho là đủ để hỗ trợ tài chính cho các hoạt động kinh doanh của Công ty và để giảm thiểu ảnh hưởng của những thay đổi các luồng tiền.

Thông tin thời hạn đáo hạn của nợ phải trả tài chính của Công ty dựa trên các giá trị thanh toán chưa chiết khấu theo hợp đồng như sau:

Chỉ tiêu	Từ 1 năm trở xuống	Trên 1 năm đến 5 năm	Cộng
<b>Số cuối năm</b>			
Vay và nợ thuê tài chính	-		-
Phải trả cho người bán	5.071.918.427		5.071.918.427
Chi phí phải trả	8.652.996.515		8.652.996.515
Các khoản phải trả khác	875.710.387	5.000.000	880.710.387
<b>Cộng</b>	<b>14.600.625.329</b>	<b>5.000.000</b>	<b>14.605.625.329</b>
<b>Số đầu năm</b>			
Vay và nợ phải trả	11.566.497.592		11.566.497.592
Phải trả cho người bán	4.890.732.827		4.890.732.827
Chi phí phải trả	1.827.633.354		1.827.633.354
Các khoản phải trả khác	421.434.192	65.000.000	486.434.192
<b>Cộng</b>	<b>18.706.297.965</b>	<b>65.000.000</b>	<b>18.771.297.965</b>

Công ty cho rằng mức độ tập trung rủi ro đối với việc trả nợ là thấp. Công ty có khả năng thanh toán các khoản nợ đến hạn từ dòng tiền từ hoạt động kinh doanh và tiền thu từ các tài sản tài chính đáo hạn.

#### c. Rủi ro thị trường

Rủi ro thị trường là rủi ro mà giá trị hợp lý hoặc các luồng tiền trong tương lai của công cụ tài chính sẽ biến động theo những thay đổi của giá thị trường. Rủi ro thị trường bao gồm 3 loại: Rủi ro ngoại tệ, rủi ro lãi suất và rủi ro về giá khác.

#### Rủi ro ngoại tệ

Rủi ro ngoại tệ là rủi ro mà giá trị hợp lý hoặc các luồng tiền trong tương lai của công cụ tài chính sẽ biến động theo những thay đổi của tỷ giá hối đoái.

Công ty quản lý rủi ro ngoại tệ bằng cách xem xét thị trường hiện hành và dự kiến khi Công ty lập kế hoạch cho các giao dịch trong tương lai bằng ngoại tệ. Công ty giám sát các rủi ro đối với các tài sản và nợ phải trả tài chính bằng ngoại tệ.

## CÔNG TY CỔ PHẦN BAO BÌ SÀI GÒN

Lô III - 13, Nhóm CN III, KCN Tân Bình, Đường số 13, P.Tây Thạnh, Q.Tân Phú

### BẢN THUYẾT MINH BÁO CÁO TÀI CHÍNH (tiếp theo)

#### Rủi ro lãi suất

Rủi ro lãi suất là rủi ro mà giá trị hợp lý hoặc các luồng tiền trong tương lai của một công cụ tài chính sẽ biến động do thay đổi lãi suất thị trường. Rủi ro về thay đổi lãi suất thị trường của Công ty chủ yếu liên quan đến các khoản tiền gửi ngắn hạn, các khoản vay.

Công ty quản lý rủi ro lãi suất bằng cách theo dõi chặt chẽ tình hình thị trường có liên quan để xác định chính sách lãi suất hợp lý có lợi cho các mục đích quản lý giới hạn rủi ro của Công ty.

Công ty không thực hiện phân tích độ nhạy đối với lãi suất vì rủi ro do thay đổi lãi suất tại ngày lập báo cáo là không đáng kể hoặc nợ phải trả tài chính có lãi suất cố định

#### Rủi ro về giá khác

Rủi ro về giá khác là rủi ro mà giá trị hợp lý hoặc các luồng tiền trong tương lai của một công cụ tài chính sẽ biến động theo những thay đổi của giá thị trường ngoài thay đổi của lãi suất và tỷ giá hối đoái.

Các cổ phiếu do Công ty nắm giữ có thể bị ảnh hưởng bởi các rủi ro về giá trị tương lai của cổ phiếu đầu tư. Công ty quản lý rủi ro về giá cổ phiếu bằng cách thiết lập hạn mức đầu tư và đa dạng hóa danh mục đầu tư.

#### d. Giá trị hợp lý của tài sản và nợ phải trả tài chính

Chỉ tiêu	Giá trị sổ sách		Giá trị hợp lý	
	Số cuối năm	Số đầu năm	Số cuối năm	Số đầu năm
<b>Tài sản tài chính</b>				
Tiền các khoản tương đương tiền	5.755.314.615	8.241.176.912	5.755.314.615	8.241.176.912
Phải thu khách hàng, phải thu khác	23.005.697.365	25.525.334.094	23.005.697.365	25.525.334.094
Tài sản tài chính sẵn sàng để bán	5.998.535.991	5.998.535.991	5.250.031.500	5.998.535.991
<b>Cộng</b>	<b>34.759.547.971</b>	<b>39.765.046.997</b>	<b>34.011.043.480</b>	<b>39.765.046.997</b>
<b>Nợ phải trả tài chính</b>				
Vay và nợ thuê tài chính	-	11.566.497.592	-	11.566.497.592
Phải trả cho người bán và phải trả khác	5.952.628.814	5.377.167.019	5.952.628.814	5.377.167.019
Chi phí phải trả	8.652.996.515	1.827.633.354	8.652.996.515	1.827.633.354
<b>Cộng</b>	<b>14.605.625.329</b>	<b>18.771.297.965</b>	<b>14.605.625.329</b>	<b>18.771.297.965</b>

Giá trị hợp lý của tài sản tài chính và nợ phải trả tài chính được phản ánh theo giá trị mà công cụ tài chính có thể chuyển đổi trong một giao dịch hiện tại giữa các bên có đầy đủ hiểu biết và mong muốn giao dịch.

Công ty sử dụng phương pháp và giả định sau để ước tính giá trị hợp lý:

- Giá trị hợp lý của tiền mặt, tiền gửi ngân hàng ngắn hạn, các khoản phải thu khách hàng, phải trả cho người bán và nợ phải trả ngắn hạn khác tương đương giá trị ghi sổ sách của các khoản mục này do những công cụ này có kỳ hạn ngắn.

- Giá trị hợp lý của các khoản phải thu và cho vay có lãi suất cố định hoặc thay đổi được đánh giá dựa trên các thông tin như lãi suất, rủi ro, khả năng trả nợ và tính chất rủi ro liên quan đến khoản nợ. Trên cơ sở đánh giá này Công ty ước tính dự phòng cho phần có khả năng không thu hồi được.

- Giá trị hợp lý của khoản đầu tư vào Công ty niêm yết căn cứ vào giá trị thị trường HOSE.

**CÔNG TY CỔ PHẦN BAO BÌ SÀI GÒN**

Lô III - 13, Nhóm CN III, KCN Tân Bình, Đường số 13, P.Tây Thạnh, Q.Tân Phú

**BẢN THUYẾT MINH BÁO CÁO TÀI CHÍNH (tiếp theo)**

**4. Các Hợp đồng bảo hiểm cháy nổ đối với vật tư, hàng hoá, tài sản của Công ty**

**- Bảo hiểm vật tư, hàng hoá tồn kho**

Số tiền bảo hiểm: 54.997.812.078 VND

Hợp đồng BH số 0000204/HĐ/001-P1/PHH.TS.3.1/2016 ngày 30/06/2016

Hiệu lực, thời hạn BH từ ngày 30/06/2016 đến 30/06/2017

Tên nhà cung cấp BH: Công ty Bảo hiểm Bưu điện TP.HCM

**- Bảo hiểm Máy đùn thổi 10 mét - 3 lớp Trung Quốc, Model SJ-130/30-3FM3500**

Số tiền bảo hiểm: 4.076.579.189 VND

Hợp đồng BH số 01/SDBS/0000204/HĐ/001-P1/PHH.TS.3.1/2016; ngày 16/08/2016

Hiệu lực, thời hạn BH từ ngày 16/08/2016 đến 16/08/2017

Tên nhà cung cấp BH: Công ty Bảo hiểm Bưu điện TP.HCM

**- Bảo hiểm Xe Toyota Fortuner G 2.7T, Biển số 56P-3004**

Số tiền bảo hiểm: 585.000.000 VND

Hợp đồng BH số 0006106/HĐ/001-P1/XO/2016; ngày 17/08/2016

Hiệu lực, thời hạn BH từ ngày 28/08/2016 đến 28/08/2017

Tên nhà cung cấp BH: Công ty Bảo hiểm Bưu điện TP.HCM

**- Bảo hiểm Tài sản cố định và máy móc thiết bị**

Số tiền bảo hiểm: 16.766.278.663 VND

Hợp đồng BH số 02/SDBS/0000204/HĐ/001-P1/PHH.TS.3.1/2016, ngày 07/09/2016

Hiệu lực, thời hạn BH từ ngày 10/09/2016 đến 10/09/2017

Tên nhà cung cấp BH: Công ty Bảo hiểm Bưu điện TP.HCM

**- Bảo hiểm Máy ghép khô Shinhan Hàn Quốc, Model SH-DDL1200**

Số tiền bảo hiểm: 2.896.966.848 VND

Hợp đồng BH số 03/SDBS/0000157/HĐ/001-P1/PHH.TS.3.2/2015, ngày 25/11/2015

Hiệu lực, thời hạn BH từ ngày 27/11/2015 đến 27/11/2016

Tên nhà cung cấp BH: Công ty Bảo hiểm Bưu điện TP.HCM

Người lập biểu

Lê Thị Ngọc Định

Kế toán trưởng

Nguyễn Tấn Tạng



Ông Giám đốc

Nguyễn Cửu Tuệ

Thành phố Hồ Chí Minh, ngày 24 tháng 10 năm 2016